

Вытяжные квадратные анемостаты



ОПИСАНИЕ

AW это квадратные вытяжные анемостаты, предназначены для для средне- и маломощных установок. Они приспособлены к работе с постоянным или переменным притоком воздуха. Рекомендуется установка в плоскости потолка.

AW-P это квадратные вытяжные анемостаты, дополнительно оснащены регулировочным дроссельным клапаном. Переменный угол установки дроссельного клапана предоставляет возможность регулировки производительности воздуха.

КОРОТКАЯ ХАРАКТЕРИСТИКА

- анемостаты изготовлены из алюминиевых профилей и декоративного перфорированного листа, стандартно окрашиваются в цвет RAL 9010
- анемостаты AW-P дополнительно оснащены дроссельным клапаном, предоставляющим возможность регулировки производительности воздуха
- лямельки дроссельного клапана изготовлены из профильного алюминикового листа
- возможность монтажа с разжимным ящиком SR/AW
- анемостаты стандартно изготавливаются в 8 размерах
- по специальному заказу существует возможность изготовления любого размера и окрасить в любой цвет из палитры RAL
- указанные размеры анемостатов это размеры монтажного отверстия

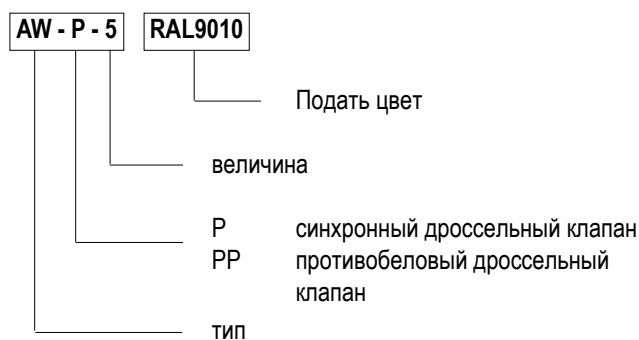
Монтаж

Анемостаты AN предусмотрены для установки в подвесном перекрытии. Их можно установить самостоятельно или с разжимным ящиком SR/AN.

В случае самостоятельного монтажа, в перекрытии следует сделать отверстие размером $\square C$ и всунуть в него анемостат, помня об уплотнении соединения. Закрепить через монтажные отверстия при помощи болтов подходящих данному основанию.

Монтаж с разжимным ящиком: Смотри SR/AN.

КОД ЗАКАЗА



Квадратные вытяжные анемостаты

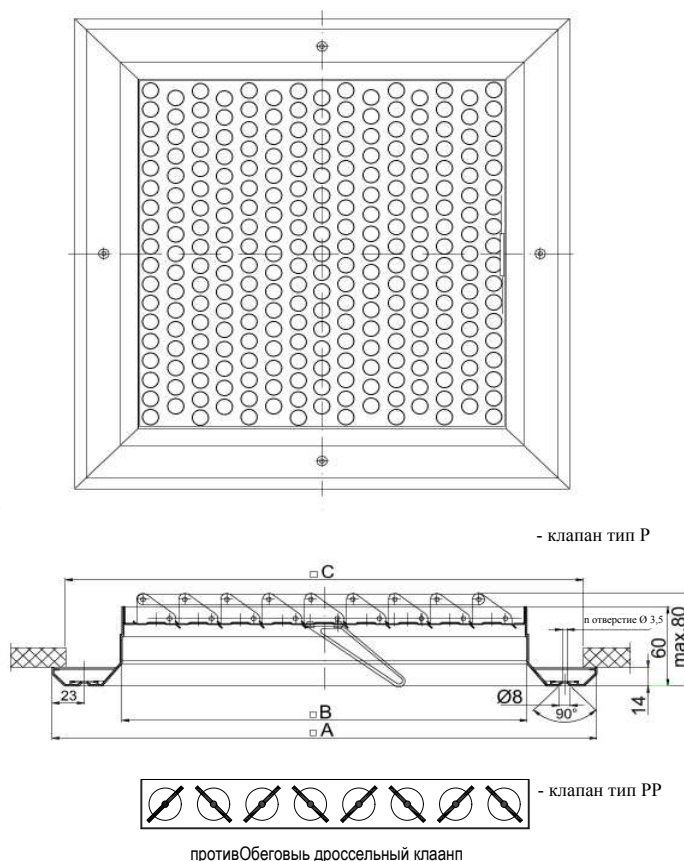
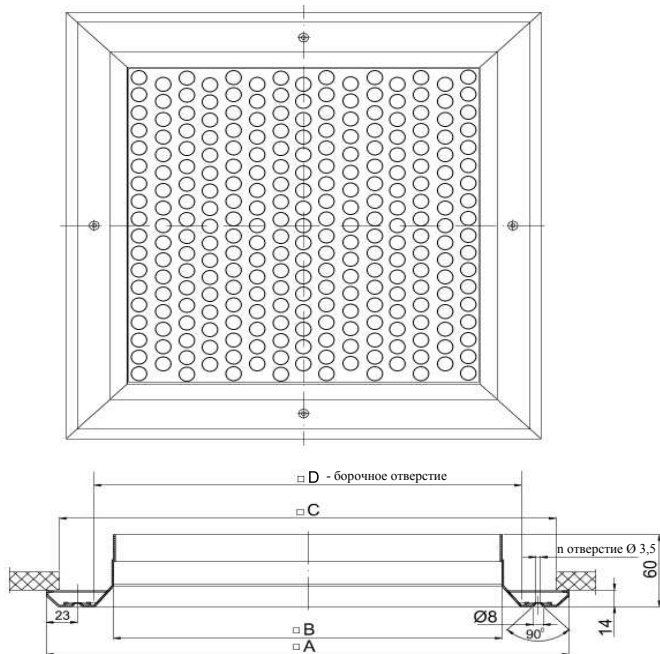
СТАНДАРТНЫЕ РАЗМЕРЫ

ВЫТЯЖНЫЙ АНЕМОСТАТ AW

Nr	1	2	3	4	5	6	7	8
□A [мм]	240	290	340	390	440	490	540	590
□B [мм]	140	190	240	290	340	390	440	490
□C [мм]	215	265	315	365	415	465	515	565
□D [мм]	170	220	270	320	370	420	470	520
n	2				4			
Производительность [м3/ч]	15 - 200	25 - 350	45 - 580	65 - 850	85 - 1150	110 - 1550	140 - 1950	170 - 2450
Масса [кг]	0,35	0,47	0,60	0,73	0,85	1,00	1,12	1,30

ВЫТЯЖНЫЙ АНЕМОСТАТ AW-P

Nr	1	2	3	4	5	6	7	8
□A [мм]	240	290	340	390	440	490	540	590
□B [мм]	140	190	240	290	340	390	440	490
□C [мм]	215	265	315	365	415	465	515	565
□D [мм]	170	220	270	320	370	420	470	520
n	2				4			
Производительность [м3/ч]	15 - 200	25 - 350	45 - 580	65 - 850	85 - 1150	110 - 1550	140 - 1950	170 - 2450
Масса [кг]	0,55	0,80	1,00	1,40	1,70	2,20	2,60	3,00



Вытяжные квадратные анемостаты

ХАРАКТЕРИСТИКА

На диаграмме представлены производительность воздуха V (м³/ч), потери давления p (Pa) и уровень громкости [dB(A)].

